

САНКТ-ПЕТЕРБУРГСКОЕ ГОСУДАРСТВЕННОЕ БЮДЖЕТНОЕ УЧРЕЖДЕНИЕ
ДОПОЛНИТЕЛЬНОГО ОБРАЗОВАНИЯ «ДЕТСКАЯ ШКОЛА ИСКУССТВ
«ОХТИНСКИЙ ЦЕНТР ЭСТЕТИЧЕСКОГО ВОСПИТАНИЯ»

СОГЛАСОВАНО
Методическим советом
СПб ГБУ ДО «Детская школа искусств
«Охтинский центр эстетического
воспитания»
протокол от 21.06.2024 г. № 3

УТВЕРЖДАЮ
Директор
СПб ГБУ ДО «Детская школа искусств
«Охтинский центр эстетического воспитания»

_____ / Г.В.Гринчак

ПРИНЯТО
Педагогическим советом
СПб ГБУ ДО «Детская школа искусств
«Охтинский центр эстетического
воспитания» от 19.06.2024 № 5

Приказ от 21.06.2024 г. № 15/УЧ

М.П.

**Дополнительная общеразвивающая программа
в области музыкального искусства**

«Online-нотки»

Возраст обучающихся: 5–6 лет

Срок обучения 1 год:

Разработчик:

Шафоростова Ольга Васильевна

– преподаватель музыкально-теоретических
предметов СПб ГБУ ДО «ДШИ «ОЦЭВ»

Санкт-Петербург
2024/2025 учебный год

СТРУКТУРА ПРОГРАММЫ

1. Нормативно-правовая база для разработки программы

2. Пояснительная записка:

- Характеристика учебных предметов, их место и роль в образовательном процессе;
- Срок реализации учебных предметов;
- Объем учебного времени, предусмотренный учебным планом образовательного учреждения на реализацию учебных предметов;
- Форма проведения учебных аудиторных занятий и дистанционных уроков;
- Цель и задачи учебных предметов;
- Обоснование структуры программы учебных предметов;
- Методы обучения;
- Описание материально-технических условий реализации учебных предметов.

3. Содержание учебных предметов:

- Сведения о затратах учебного времени;
- Учебно-тематический план;
- Формы работы.

4. Требования к уровню подготовки обучающихся

5. Формы и методы контроля, система оценок:

- Аттестация: цели, виды, форма, содержание;
- Критерии оценок текущей и промежуточной аттестации уровня знаний обучающихся по предметам «Музыкальное воспитание» и «Индивидуальное сольфеджио»;
- Ожидаемый результат.

6. Методическое обеспечение учебного процесса:

- Методические рекомендации педагогическим работникам;
- Рекомендации по организации самостоятельной работы обучающихся.

7. Список литературы и средств обучения.

1. Нормативно-правовая база для разработки программы

Дополнительная общеразвивающая программа в области музыкального искусства «Onlin-нотки» (далее – ДОП «Onlin-нотки») разработана с учётом требований следующих нормативных документов:

- Федерального закона от 29.12.2012 № 273-ФЗ «Об образовании в Российской Федерации»;

- Приказа Министерства просвещения Российской Федерации от 27.07.2022 № 629 «Об утверждении Порядка организации и осуществления образовательной деятельности по дополнительным общеобразовательным программам»

- Письма Министерства культуры Российской Федерации от 21.11.2013 №191-01-39/06-ГИ;

- Постановления Главного государственного санитарного врача РФ от 28.09.2020 г. № 28 «Об утверждении санитарных правил СП 2.4.3648-20 «Санитарно-эпидемиологические требования к организациям воспитания и обучения, отдыха и оздоровления детей и молодёжи»;

- Постановления Главного государственного санитарного врача РФ от 28.01.2021 г. № 2 «Об утверждении санитарных правил и норм СанПиН 1.2.3685-21 «Гигиенические нормативы и требования к обеспечению безопасности и (или) безвредности для человека факторов среды обитания»

- Устава СПб ГБУ ДО «ДШИ «ОЦЭВ»;

- Локальных актов СПб ГБУ ДО «ДШИ «ОЦЭВ».

Программа разработана с учетом сохранения единства образовательного пространства Российской Федерации в сфере культуры и искусства.

ПОЯСНИТЕЛЬНАЯ ЗАПИСКА

Характеристика учебных предметов, их место и роль в образовательном процессе

ДОП «Onlin-нотки» является локальным нормативным актом «ДШИ «ОЦЭВ», определяет содержание и организацию образовательного процесса, способствует музыкальному воспитанию учащихся. Программа рассчитана на выработку у обучающихся навыков творческой деятельности, умения элементарно музицировать, помогает развить нравственно-эмоциональную сферу и познавательные процессы ребенка.

Особенностью этой программы является очно-заочный формат обучения, позволяющий совмещать групповые и индивидуальные занятия. Зачастую в группах дети имеют различный уровень общего развития, поэтому по-разному воспринимают учебный материал. Кроме того, родители сталкиваются с проблемой невозможности помочь ребенку, так как многие формы работы не понимают, несмотря на большое количество открытых уроков, которые проводят преподаватели. Индивидуальные занятия помогут каждому ребенку группы усваивать материал в его темпе, а дистанционная форма проведения позволит привлекать родителей к учебному процессу, консультировать их и разъяснять им цели и задачи той или иной формы.

Повсеместный переход школ искусств на дистанционное обучение позволил выявить достоинства и недостатки такой формы. Онлайн-занятия в музыкальной школе позволяют родителям сэкономить:

- **Время.** Можно заниматься в любое удобное время, не выходя из дома, что очень подходит родителям, имеющим младших детей грудничкового возраста. Кроме того, учиться можно из любой точки, а значит, даже в отпуске можно продолжать заниматься с преподавателем по выбранной программе.

- Финансы. Дистанционные занятия стоят дешевле посещения музыкальной школы и нет траты на проезд. А также не пропадают уроки из-за болезни ученика, так как появляется возможность переноса занятий на любое удобное время.

Неоспоримым преимуществом дистанционных занятий, о котором стоит упомянуть, является комфорт учебного процесса. А также участие и важная роль родителей – они, обязательно присутствуют на занятии (необходимо подключить аппаратуру, организовывать поведение ребенка, помогать ему, контролировать безопасность), невольно становятся свидетелями учебного процесса, и поэтому начинают понимать суть музыкальной науки, что позволяет сделать их нашими единомышленниками.

К недостаткам можно отнести:

- Точность звукопередачи. Сколь бы совершенной ни была техника, зачастую она не способна обеспечить звукопередачу без искажений. Соответственно, ученику сложнее понять, как нужно выполнять то или иное упражнение, а педагог не всегда может верно оценить получаемый результат.
- Отсутствие физического контакта. Важным условием грамотного пения и игры на фортепиано является правильная работа мышц. Дистанционно педагогу непросто отслеживать мельчайшие действия мышечной системы ученика.

Вышеперечисленные недостатки легко преодолеть с помощью гибкого сочетания групповых занятий в школе раз в неделю и одного индивидуального урока в дистанционном формате дома. Такая форма позволит проводить традиционные уроки сольфеджио в непосредственном контакте с преподавателем, с полноценным общением в группе (важно для социализации ребенка), с общепринятыми видами работы: знакомство с новым теоретическим материалом, песнями, вокально-интонационными упражнениями, коллективное музицирование, ритмические и слуховые упражнения. И в тоже время появляется уникальная возможность при наличии дистанционного обучения развивать ребенка, учитывая его психические особенности, так как на индивидуальных уроках можно не только выявлять проблемные моменты в понимании, закреплять новый материал, но и показывать родителям формы домашней проработки заданий, использовать видео-материалы, интернет-ресурсы для активизации музыкального восприятия. По желанию родителей возможно получать уроки и по музыкальному инструменту в таком же очно-заочном формате обучения.

Программа реализуется посредством:

- личностно-ориентированного образования, обеспечивающего творческое и духовно-нравственное самоопределение ребенка, а также воспитания мобильной личности, способной к успешной социальной адаптации в условиях быстро меняющегося мира;
- вариативности образования, направленного на индивидуальную траекторию развития личности;
- обеспечения для детей, при наличии достаточного уровня развития творческих способностей, возможности его перевода с дополнительной общеразвивающей программы в области искусств на обучение по предпрофессиональной программе.

Программа «Online-нотки» включает в себя два учебных предмета: «Музыкальное воспитание» и «Индивидуальное сольфеджио», которые направлены на воспитание ребенка в творческой атмосфере, обстановке доброжелательности, эмоционально-нравственной отзывчивости; развитие его музыкальных способностей; способствует социализации детей.

ДОП «Online-нотки» ориентирована на воспитание музыкальных способностей детей в возрасте 6 лет. В ней учтены:

1. единство развивающего и оздоровительного компонента работы с детьми;
2. условия создания психологического комфорта и эмоционального благополучия каждого ребенка;
3. технологии обучения и воспитания, которые базируются на игровых методах и сочетании различной художественной деятельности с другими направлениями

воспитательной работы с детьми, что обеспечивает общее, социальное и эстетическое развитие ребенка в процессе занятий.

Срок реализации учебных предметов «Музыкальное воспитание», «Индивидуальное сольфеджио» по программе «Online-нотки» для детей, поступивших в образовательное учреждение в возрасте шести лет, составляет 1 год.

Объем учебного времени, предусмотренный учебным планом образовательного учреждения на реализацию учебных предметов «Музыкальное воспитание», «Индивидуальное сольфеджио» по программе «Online-нотки»:

Срок обучения	1 год
Максимальная учебная нагрузка (в часах)	128
Количество часов на аудиторные занятия	64
Количество часов на внеаудиторную (самостоятельную) работу	64

Количество учебных недель равно 32, в учебном году предусматриваются осенние, зимние, весенние каникулы, которые проводятся в сроки, установленные при реализации основных образовательных программ начального общего и основного общего образования.

Форма проведения учебных аудиторных занятий:

- групповая, продолжительность урока – 1 академический час и составляет 35 минут;
- индивидуальная (дистанционная) также равна одному академическому часу и составляет 35 минут.

Групповая форма позволяет преподавателю организовать процесс коллективного творчества, использовать игровые приемы, способствующие разнообразию форм и методов художественного воспитания, помогает лучше узнать ученика, его творческие возможности, способности, эмоционально-психологические особенности. Индивидуальная форма способствует более глубокому освоению теоретического материала и развитию навыков ребенка.

Цель и задачи учебных предметов «Музыкальное воспитание», «Индивидуальное сольфеджио» по программе «Online-нотки»:

Цель:

- Помочь ребенку в развитии музыкальных и художественно-творческих способностей, которые позволят продолжить обучение в «ДШИ ОЦЭВ».

Задачи программы:

Развивающие:

- развивать интерес к искусству и умение его воспринимать;
- развивать музыкально-слуховые способности обучающихся: звуковысотный слух, ладовое и метроритмическое чувство, музыкальную сенсорику, координацию движений как основу для практических навыков;
- формировать умение элементарно выражать в музыкально-ритмических, пластических, художественно-изобразительных образах решение творческих задач

(пение, импровизация на шумовых инструментах и т.д.).

Обучающие:

- обучение основам музыкальной грамоты;
- формирование у обучающихся основ элементарного музицирования;
- развитие чувства формы.

Воспитательные:

- с помощью личностно-ориентированных технологий и индивидуального подхода формировать у обучающихся следующие качества личности: усидчивость, дисциплинированность, аккуратность, трудолюбие, самостоятельность, целеустремленность в достижении поставленной цели;
- формировать эстетический и художественный вкус, любовь к прекрасному, эмоциональность, приобщать к миру художественной культуры;
- воспитывать у обучающихся духовно-нравственные качества личности, а также коммуникативные способности, умение работать в коллективе и основы культуры общения.

В основу содержания программы положены ведущие **дидактические принципы**, актуальные для современного дошкольного образования:

- принцип системности, обеспечивающий организацию процесса музыкального образования;
- принцип последовательности, подразумевающий логичное усложнение задач;
- принцип гуманизации, предусматривающий реализацию программы в условиях личностно-ориентированной модели музыкально-педагогического процесса.

Обоснование структуры программы «Online-нотки»:

Обоснованием структуры программы являются Рекомендации Министерства культуры РФ по организации образовательной и методической деятельности при реализации общеразвивающих программ в области искусств, отражающие все аспекты работы преподавателя с учеником.

Программа содержит следующие разделы:

- сведения о затратах учебного времени, предусмотренного на освоение учебных предметов;
- распределение учебного материала по четвертям;
- описание дидактических единиц учебных предметов;
- требования к уровню подготовки обучающихся;
- формы и методы контроля, система оценок;
- методическое обеспечение учебного процесса.

В соответствии с данными направлениями строится основной раздел программы «Содержание учебных предметов».

Методы обучения

Для достижения поставленной цели и реализации задач предметов используются следующие методы обучения:

- словесный (объяснение, беседа, рассказ);
- наглядный (показ, наблюдение, демонстрация приемов работы);
- практический (освоение приемов исполнения);
- эмоциональный (подбор ассоциаций, образов, художественные впечатления);
- репродуктивный – многократное повторение.

Описание материально-технических условий реализации учебных предметов

Материально-техническая база образовательного учреждения соответствует

санитарным и противопожарным нормам, нормам охраны труда.

Учебные аудитории для занятий по программе «Online-нотки» имеют площадь не менее 9 кв.м и звукоизоляцию.

2. СОДЕРЖАНИЕ УЧЕБНЫХ ПРЕДМЕТОВ

Сведения о затратах учебного времени, предусмотренного на освоение учебных предметов «Музыкальное воспитание» и «Индивидуальное сольфеджио» по программе «Online-нотки» отражены в следующей таблице.

№ п/п	Наименование предметной области/учебного предмета	Количество аудиторных часов в неделю
УП 1	Музыкальное воспитание (групповые занятия)	1
УП 2	Индивидуальное сольфеджио (индивидуальные онлайн занятия)	1
	Всего:	2

Учебный план программы «Online-нотки» предусматривает следующие учебные предметы: **Музыкальное воспитание** – групповые занятия и **«Индивидуальное сольфеджио»** – в онлайн-форме.



Реализация дополнительной общеразвивающей программы «Online-нотки» осуществляется в рамках оказания платных образовательных услуг, за рамками установленного государственного задания на оказание государственных услуг, за счет средств физических и (или) юридических лиц. При реализации программы устанавливаются следующие виды учебных занятий и численность обучающихся: индивидуальные занятия; групповые занятия – от 8 человек. Занятия подразделяются на аудиторные, дистанционные уроки и самостоятельную работу.


Размер платы за обучение складывается при составлении сметы расходов на учебный год, в которую входит: ежемесячная оплата налогов, услуг централизованной бухгалтерии, ставки заработной платы преподавателей и другие расходы, предусмотренные сметой.

Промежуточная аттестация проводится в форме открытого урока. Итоговая аттестация проводится после полного освоения образовательной программы, т.е. после 1 года обучения. По итогам аттестации даются рекомендации для поступления в 1 класс ДШИ и происходит выбор отделения для дальнейшего обучения.

УЧЕБНО-ТЕМАТИЧЕСКИЙ ПЛАН

№	Наименование темы занятия	Содержание занятия	
		Музыкальное воспитание	Индивидуальное сольфеджио
1.	Понятие о певческом дыхании, разных регистрах, знакомство со звукорядом, четвертями и восьмыми	Дыхательные упражнения, распевка. Пение звукоряда, определение на слух (мелодическое движение, количество звуков, ритмические фразы), песни «Веселые нотки», «Зоя с Витей», «Тик-так»	Знакомство с клавиатурой, нотами, игра звукоряда, https://www.youtube.com/watch?v=V9VN73AY8Nk песен «Я гуляю», «Зоя с Витей», «Тик-так», м/ф «До-ре-ми» https://www.youtube.com/watch?v=g9Xz2Ta_LDs
2.	Понятие о долях и длительностях. Понятие о размере (2/4). Интонация V–III	Метроритмические игры с четвертями и восьмыми, определение на слух, песня «Долгая песенка». Вокальная работа с интонацией V–III, песни «Два кота», «Слон»	Ритмические игры. Распевка «Андрей-воробей» https://www.youtube.com/watch?v=DDG99ixBlwM . Песня «Колыбельная», игра и пение песен «Слон», «Два кота» https://www.youtube.com/watch?v=qxrEa6geftI
3.	Гамма До мажор. Устойчивые и неустойчивые ступени. Интервалы (секунды и терции). Тоны и полутоны. Музыкальные прописи	Ритмические игры с четвертями и восьмыми. Гамма До мажор, движение по устоям и неустоям. Песни «Пароходик», «Река», «Плачет полутон». Слуховые упражнения	Игра на фортепиано «Наконец настали стужи». Пение гаммы До мажор, песен по устоям, неустоям. https://www.youtube.com/watch?v=VeaPtm6rMRM , Исполнение ритмических фраз-эхо на барабане
4.	Нотный стан. Понятие о такте. Скрипичный ключ. Разрешение. Бихорд и трихорд. Ритмическая фраза I П I П	Определение на слух, метроритмические упражнения. Пение бихордовых и трихордовых упражнений ↑ и ↓. Песни «У кота, воркота», «Ходит зайка». Пение разрешений. Песня «Тише мыши»	Игра и пение «У кота, воркота», «Ходит зайка» https://www.youtube.com/watch?v=ZeCw6D_Zc7g , «Тише мыши». Петъ разрешения. Ритмические фразы-эхо https://www.youtube.com/watch?v=4vZ5mlfZlgk
5.	Трихорд в кварте. Тетрахорд. Интервалы (кварта). Понятие о транспонировании. Ритмическая фраза II I II I	Пение гаммы по тетрахордам. Песня «Осенние листья», игра на фортепиано «Как под горкой». Пение народных попевок с трихордом в кварте, метроритмические упражнения в размере 2/4	Пение тетрахордов, песен «Генерал», «Как под горкой». Определение на слух. Ритмические упражнения. Распевка «Совушка» https://www.youtube.com/watch?v=AAhnUymfuPM
6.	Пентахорд. Квинта. Понятие о половинной. Опевание устоев. Ритмические фразы II II II I и	Пение мажорного пентахорда, метроритмические упражнения – музыкальные фразы с четвертями и восьмыми, игра на фортепиано «Я иду домой»,	Игра песен «Я иду домой», «Ай, гу-гу». Опевания https://www.youtube.com/watch?v=TZUyWGMxoUg Ритмические фразы-эхо с половинками

	П П П П	пение с опеванием «Ай, гу-гу»	https://www.youtube.com/watch?v=cHad-15AJT0
7.	Подготовка к праздничному итоговому уроку (повторение песен, игр, упражнений)	Песня «Паровоз», определение на слух (мелодическое движение, интервалы, ритмические телеграммы). Повторить выученные песни	Песни по звукоряду, с устоями, неустоями, разрешениями и опеваниями. Игра песни «Паровоз». Ритмические упражнения, музыкальные фразы-эхо
8.	Праздничный урок «Осень»: пение выученных песен, игра на фортепиано, ритмические игры	Исполнение разученных песен хором и сольно, игра на фортепиано песен «Наконец настали стужи», «Я гуляю во дворе», «Я иду домой», слуховая работа, ритмические фразы в размере 2/4	Игра на фортепиано выученных песен. Распевка на гласные https://www.youtube.com/watch?v=etjhuuUiV6w Ритмические упражнения. Слуховая работа. Ноты https://www.youtube.com/watch?v=VXhS7Tij7mQ
9.	Понятие о диезах и бемолях. Интервал (октава). Понятие о трезвучии. Оstinатный ритм. Гексахорд	Песня «Плавают утята» с движением по гексахорду. Чтение карточек в размере 2/4, исполнение фраз на шумовых инструментах, определение на слух, пение с ритмическим остинато П П П П	Игра гаммы До мажор с диезами вверх и бемолями вниз. Игра октавы (ч8). Песня «Плавают утята» https://www.youtube.com/watch?v=18j_kkdtKJc https://www.youtube.com/watch?v=Z02FgVc0jWY
10.	Гамма Ре мажор. Разрешения неустоев в устои. Опевания. Совершенные консонансы (ч.1, ч.4, ч.5, ч.8). Понятие о паузе	Песня «Веселые медвежата» Е. Попляновой, определение на слух (мелодическое движение, количество звуков, ритмические фразы), игра на фортепиано «Едет воз», песня «Снежинки»	Игра ритмических фраз с паузами https://www.youtube.com/watch?v=c6UibZ9RAbY Ре мажор https://www.youtube.com/watch?v=4ZRbHNDou-o https://www.youtube.com/watch?v=qZOBFaHq8x4
11.	Несовершенные консонансы. м.3 и б.3. Понятие о малых и больших секстах. Шестнадцатые длительности. Ритмическая фраза  П П в размере 2/4	Пение гаммы До мажор с ритмическим аккомпанементом, определение на слух (интервалы, ритмические телеграммы). Песни «Машенька», «Олененок», «Олень», «Шла веселая собака» с шестнадцатыми	Игра песен «Машенька», «Шла собака», «Олененок» https://www.youtube.com/watch?v=uA9EhaOKpWE «Олень» https://www.youtube.com/watch?v=fzWHBnzTjsw Гамма До мажор с разными ритмами. Определение на слух https://www.youtube.com/watch?v=VhvCjyL9Mbi
12.	Гамма Соль мажор. Диссонансы. м.2 и б.2. Малые и большие септимы. Ритмическая фраза  П П П в размере 2/4	Вокально-интонационные упражнения, игра «Карусель», ритмическое остинато П П П П, исполнения песен «Что нам нравится зимой?» (с движением), «Носорог», «Крокодил», игра «Покатился снежный ком»	Игра и пение секунд. Песни «Носорог» и «Крокодил» https://www.youtube.com/watch?v=ErAPlr956KE https://www.youtube.com/watch?v=B5Wf8ovqMSc Ритмические упражнения с шестнадцатыми.

			Гамма Соль мажор https://www.youtube.com/watch?v=r90MeFGUoIY https://www.youtube.com/watch?v=-385-QOLVgo
13.	Ритмическая фраза  П I I в размере 2/4. Главные трезвучия лада. Знакомство с тоникой (T ⁵ ₃)	Песни «Дед Мороз», «Елочка», метроритмические упражнения в размере 2/4, пение и игра тонического трезвучия в разных тональностях, песни с аккомпанементом на T ⁵ ₃	Песни «Ёлочка» и «Дед Мороз» – игра в разных тональностях, пение с аккомпанементом. https://www.youtube.com/watch?v=wUs68G0Zsj8 Транспонирование выученных песен
14.	Подготовка к праздничному итоговому уроку (повторение песен, игр, упражнений)	Упражнения с половинной длительностью, выкладываем ритм песни «Маленькая елочка», игра «Снежок сеем, посеваем» (пение с движением)	Игра на фортепиано «Снежок сеем», «Маленькая елочка» (с аккомпанементом), повторение выученных песен, транспонирование
15.	Праздничный урок «Новогодний праздник»: пение выученных песен, игра на фортепиано и др.	Пение новогодних песен, игра на фортепиано песни «Едет воз» и «Покатился снежный ком», игры «Согревалочка», «Что нам нравится зимой?», «Мороз»	Игра и пение выученных песен с транспонированием, определение на слух, ритмические фразы – исполнение и определение на слух
16.	Гамма Фа мажор. Секвенция. Понятие о затакте. Знакомство с субдоминантой (S ⁵ ₃)	Вокально-интонационная работа, определение на слух интервалов вне лада, метроритмические упражнения, игра на фортепиано – «Лиса», «Волк», песня «Жук»	Фа мажор https://www.youtube.com/watch?v=gZeHplalvSo «Волк» https://www.youtube.com/watch?v=w0b_dwv7lcc Песня «Жук». Игра секвенций и S ⁵ ₃ в разных гаммах
17.	Знакомство с доминантой (D ⁵ ₃). Досочинение. Ритмическая группа «четверть с точкой и восьмая»	Песня с движением «Метелица», песня с ч5 – «Верблюды», игра и пение песни «Василек», чтение ритмических карточек в размере 2/4, песни с аккомпанементом с использованием D ⁵ ₃	«Василек» https://www.youtube.com/watch?v=xF934wBNMoY Игра D ⁵ ₃ в пройденных гаммах. Подбор аккомпанеента (T ⁵ ₃ – D ⁵ ₃). Ритмические упражнения https://www.youtube.com/watch?v=YVeh0oVrKOk . Песня «Верблюды» https://www.youtube.com/watch?v=h3eNK3nJJxk
18.	Гамма Ля мажор. Трезвучия вне лада (мажорные и минорные). Пение с аккомпанементом	Песни «Голубые санки», «Жучка», «Кукла», игра на фортепиано, пение и определение на слух трезвучий, ч8 (песня «Апчихи»), ритмические телеграммы	Игра и пение гаммы Ля мажор на фортепиано https://www.youtube.com/watch?v=yzxpeb1jEN4 . Игра трезвучий вне лада, песен «Голубые санки», «Жучка», «Кукла» https://www.youtube.com/watch?v=nqzQnykf7aM

19.	Трезвучия вне лада (увеличенные и уменьшенные). Пение двухголосия	Песня «Почему медведь зимой спит», игра на фортепиано ч4 и ч5, определение на слух, исполнение на ложках ритмических фраз в размере 2/4, каноны	Песня https://www.youtube.com/watch?v=wSICz6gNW1E Игра и пение на фортепиано пройденных интервалов, трезвучий вне лада (Б ⁵ ₃ , М ⁵ ₃ , УВ ⁵ ₃ , УМ ⁵ ₃)
20.	Гамма Ми мажор. Обращения трезвучия: секстаккорды и квартсекстаккорды	Песня «Уточка», определение на слух (мелодическое движение, интервалы, ритмические фразы), игра на фортепиано «Петя-барабанщик»	Игра и пение гаммы Ми мажор на фортепиано https://www.youtube.com/watch?v=JK9582qtTxY . Обращения https://www.youtube.com/watch?v=A1WDyznwVB У Песни «Уточка», «Петя-барабанщик» с транспортом
21.	Размер 3/4. Ритмические группы с шестнадцатыми, паузами. Построение обращений мажорного и минорного трезвучий вне лада	Песня «Папа может», игра на фортепиано м3 и б3, ритмическая импровизация в размере 3/4, игра «Зеркало», каноны «Пастушья», «Плавают утята», «Жучка»	Песня «Пастушья». Упражнения в разных размерах https://www.youtube.com/watch?v=GJRItpxDizA Игра на ф-но и пение м3 и б3, обращений трезвучий https://www.youtube.com/watch?v=-mXzzEPScrQ
22.	Гамма Си мажор. Длительность «половинка с точкой». Каноны	Песня «Бескозырка белая», игра на фортепиано м6 и б6, определение на слух, игра «Барабанчики», каноны	Игра и пение гаммы Си мажор на фортепиано, м6 и б6, песен «Бескозырка белая», «Ручеёк», «Горн»
23.	Понятие о параллельных тональностях. Знакомство с ля минором. Ритмическая группа «половинка и четверть»	Песни «Про бабушку», «Жили у бабуси», игра на фортепиано гаммы До мажор и ля минор, определение на слух (консонансы и диссонансы), песня «Две мышки», каноны «Плавают утята», «Уточка»	Песни «Две мышки», «Во поле береза» https://www.youtube.com/watch?v=OGCsqSQYfjo , игра параллельных гамм в терцию, пение ля минора, выкладываем ритм стихов в размере 3/4
24.	Подготовка к праздничному уроку (повторение песен, игр, упражнений)	Песни «Сегодня мамин праздник», «Вышла курочка», игра на фортепиано – тоны и полутоны, определение на слух м2 и б2, песня «Ёжик», «Кошкин дом», «Лепёшки»	Повторить тоны и полутоны, песни «Вышла курочка», «Ёжик» https://www.youtube.com/watch?v=Nvhq6sK1Zdo , «Лепёшки» https://www.youtube.com/watch?v=iq1qG0B5q9o «Сегодня мамин праздник», «Кошкин дом»
25.	Праздничный урок «Весенний букет»: пение выученных	Игра на фортепиано «Мамочка милая», определение на слух м7 и б7, игра «Жили у	Игра и пение выученных песен, транспонирование, определение на слух,

	песен, игра на фортепиано	бабуси»	ритмические фразы исполнение и определение на слух
26.	Подготовка к экзамену. Построение интервалов и аккордов	Пение песен «Носорог», «Крокодил», «Верблюд», слуховая работа и игра на фортепиано (интервалы, трезвучия, секстаккорды, квартсекстаккорды)	Транспонирование выученных интервальных песен, определение пройденных мелодических интервалов https://www.youtube.com/watch?v=VhvCjyL9MbI
27.	Подготовка к экзамену. Пение наизусть. Сольфеджирование	Пение выученных гамм, песен, движение по устойчивым ступеням, неустоям, определение на слух	Повторение пройденных гамм, чтение с листа https://www.youtube.com/watch?v=g_lcb0qL_q0 https://www.youtube.com/watch?v=vrPp01NoUHA
28.	Подготовка к экзамену. Вокально-интонационные упражнения. Транспонирование	Пение песен-попенок с разными интервалами, определение на слух, игра на фортепиано с транспонированием	Повторение песен с транспонированием. Чтение с листа https://www.youtube.com/watch?v=YN5vsSitLKO
29.	Подготовка к экзамену. Слуховые упражнения	Песня «Кузнечик», мелодическое и ритмическое «эхо», игра на фортепиано, импровизация на шумовых инструментах	«Кузнечик» https://www.youtube.com/watch?v=IFU6Ty3so-c , Определение пройденных (гармонических) интервалов https://www.youtube.com/watch?v=H0TmLRKZ5mY
30.	Подготовка к экзамену. Ритмические упражнения	Определение на слух (интервалы и ритмические группы), песня «Улыбка», игра на фортепиано	Построение и пение аккордов вне лада (вверх и вниз). Чтение с листа ритмических фраз https://www.youtube.com/watch?v=yTUXC_O2FI8
31.	Подготовка к контрольному уроку (повторение песен, упражнений)	Песня «Голубой вагон», слуховая работа, игра на фортепиано с транспонированием	Повторение гамм, песен, интервалов, трезвучий, секстаккордов, квартсекстаккордов, ритмов
32.	Итоговый урок	Исполнение разученных, транспонирование, определение на слух (интервалы, трезвучия, ритмические фразы)	Игра и пение выученных песен, транспонирование, определение на слух, ритмические фразы исполнение и определение на слух

Формы работы

Каждое занятие по комплексной программе «Online-нотки» имеет обязательные формы работы:

- 1) Вокально-интонационная работа, сольфеджирование и чтение с листа;
- 2) Стихи для развития чувства метроритма, памяти (звуковые, с жестами, диалоги, для импровизации);
- 3) Музицирование, импровизация на металлофоне, ксилофоне, деревянных ложках, погремушках, свистульках, колокольчиках, треугольниках, румбах, трещотках, кокошниках, рояле (дети подыгрывают себе во время песни или играют под аккомпанемент педагога или фонограмму);
- 4) Запись ритма и нот;
- 5) Слуховая работа (устные диктанты в игровой форме, интервалы, аккорды вне лада, ритмические фразы);
- 6) Игра на фортепиано (подбор, транспонирование, пение с аккомпанементом)
- 7) Игроритмика.

3. ТРЕБОВАНИЯ К УРОВНЮ ПОДГОТОВКИ ОБУЧАЮЩИХСЯ

Перечень знаний, умений, навыков, приобретение которых в процессе обучения обеспечивает комплексная программа «Online-нотки»:

- наличие у обучающегося интереса к музыкальному искусству;
- навык правильного дыхания, основ звукоизвлечения при вокальном исполнении, умения петь в унисон, запоминать и распознавать мелодии;
- умение воспроизводить на фортепиано мелодии песен и транспонировать их;
- наличие элементарных представлений о музыкальной грамоте;
- умение строить от звука интервалы и аккорды;
- навык точного воспроизведения ритмического рисунка;
- наличие желания продолжать занятия музыкой после освоения программы.

4. ФОРМЫ И МЕТОДЫ КОНТРОЛЯ, СИСТЕМА ОЦЕНОК

Аттестация: цели, виды, форма, содержание

Оценка качества реализации учебного предмета является составной частью содержания учебного предмета и включает в себя текущий контроль успеваемости, промежуточную аттестацию обучающихся, а также итоговую аттестацию. Цель аттестации в группах дошкольного музыкального воспитания – проследить динамику развития ребенка и помочь родителям в определении траектории его творческого формирования. В качестве средств текущего контроля успеваемости используется работа в группе.

Дошкольный возраст не позволяет использовать традиционные оценки успеваемости. Поэтому основной формой контроля успеваемости являются открытые уроки перед родителями. Это своеобразный отчёт о проделанной за четверть работе, а также возможность приобщить детей к публичным формам выступления (учебный концерт). Проводятся открытые уроки в счет аудиторного времени, предусмотренного на учебный предмет «Музыкальное воспитание», с регулярностью 1 раз в четверти.

В качестве формы промежуточной аттестации в дошкольных группах можно рассматривать праздничные уроки «Осень», «Новогодний праздник», «Весенний букет» и др., в которых каждый ребенок исполняет песню, играет на фортепиано, выполняет метроритмические упражнения. При подведении итогов промежуточной аттестации учитывается работа ученика в течение определенного периода, педагог дает подробную характеристику развития обучаемых, рассказывая после праздничного урока родителям об успехах и проблемах музыкального воспитания детей.

Итоговая аттестация проводится после полного освоения программы «Online-нотки», т.е. после 1 года обучения. На контрольном уроке обучаемый поет песню с аккомпанементом педагога или без сопровождения, определяет на слух интервалы, мелодические и ритмические фразы. По итогам аттестации каждый ученик получает характеристику преподавателя с рекомендациями к дальнейшему обучению на музыкальном отделении.

Критерии оценок текущей и промежуточной аттестации уровня знаний обучающихся по программе «Online-нотки»

В дошкольном возрасте оценки не выставляются, так как первостепенными задачами являются: научить ребенка получать удовольствие от процесса учебной, трудовой и творческой деятельности; радоваться полученным знаниям и навыкам и уметь применять их; привыкать сравнивать себя с самим собой в прошлом, настоящем и будущем, а не с другими людьми. Безусловно, данная работа гораздо сложнее, чем использование балльной системы, она требует вдумчивого, внимательного отношения к своим подопечным, предполагает психологическую грамотность и постоянное самосовершенствование педагога.

Ожидаемый результат

К завершению обучения большинство детей будет в состоянии:

1. Распознавать и исследовать, как изменяются звуки, определять устойчивые и неустойчивые ступени, петь наизусть простые песни, узнавать повторяющиеся мотивы, интервалы и аккорды.
2. Читать ритмические построения с листа, исполнять ритмические партитуры, определять на слух ритмические группы в объеме музыкальной фразы, записывать их с помощью карточек.
3. Играть на фортепиано и петь мажорные гаммы от всех белых клавиш, строить интервалы и аккорды вне лада вверх и вниз.
4. Записывать нотами выученные мелодии.
5. Транспонировать выученные песни и подбирать к ним аккомпанемент.
6. Знать простые определения элементов музыкальной речи.
7. Выражать свои мысли, представления и чувства, используя различные песни, стихи, попевки, сказки, истории в стихах, игру на элементарных музыкальных инструментах.

5. МЕТОДИЧЕСКОЕ ОБЕСПЕЧЕНИЕ УЧЕБНОГО ПРОЦЕССА

Методические рекомендации педагогическим работникам

Для реализации программы «Online-нотки» необходим благоприятный психологический климат на занятиях и эмоциональный комфорт каждого ребенка. Для того чтобы вызвать интерес к предстоящему занятию, часто возникают занимательные для детей игровые ситуации, в процессе разрешения которых формируется мотивация к занятию. Особенно важно, чтобы занятия проходили всегда на положительном эмоциональном фоне и дети не «учились», а увлеченно занимались и были достойно оценены педагогом. Это необходимо для успешного развития личности каждого ребенка.

На индивидуальных уроках важно использовать медийные материалы, Интернет-ресурсы, выбирая те формы работы, которые наиболее интересны конкретному ребенку. Темп прохождения учебного материала должен быть сугубо индивидуальным и отвечать психическим особенностям обучающегося. В ходе занятия даются подробные рекомендации родителям, присутствие которых на онлайн-уроке обязательно.

Рекомендации по организации самостоятельной работы обучающихся

Самостоятельные занятия в дошкольном возрасте должны иметь особую форму – это закрепление того, что было освоено на уроке с обязательной помощью родителей. Чтобы они могли вспомнить пройденный материал и результативно позаниматься с ребенком, даются не только устные рекомендации, но и создается запись онлайн-урока, прослушав которую можно легко восстановить забытое.

Родители, присутствуя на открытых групповых и индивидуальных уроках, могут создать дома тот же образно-эмоциональный настрой, что и на занятии. Постоянное содружество детей и родителей влияет на взаимопонимание и взаимоуважение друг к другу. Это очень важный психолого-педагогический прием.

Возможные виды домашнего задания:

- 1) выучить текст разученной на уроке песни;
- 2) выложить карточками ритм знакомой песни;
- 3) повторить упражнения с клавиатурой;
- 4) спеть песню под предложенную фонограмму;
- 5) исполнить предложенный ритмический рисунок и т.д.

6. СПИСОК ЛИТЕРАТУРЫ И СРЕДСТВ ОБУЧЕНИЯ

1. Методическая литература

1. Буренина А.И. Ритмическая мозаика – СПб: 2000.
2. Диагностика музыкальных способностей детей: учебное пособие для студентов высших учебных заведений/ Анисимов В.П. – М.: ВЛАДОС, 2004.
3. Каплунова И., Новоскольцева И. Ладушки. Программа по музыкальному воспитанию детей дошкольного возраста – СПб.: 2010.
4. Лопухина И. Логопедия. Речь. Ритм. Движение – СПб., 1997.
5. Методика музыкального воспитания в детском саду, 3-е издание, под ред. Ветлугиной. – М., Просвещение, 1989.
6. Музыкальное воспитание дошкольников: учебник для студентов высш. и сред. учеб. заведений – 3-е издание/ О.П. Радынова, А.И. Катинене, М.Л. Палавандишвили. М.: «Академия», 2000.
7. Музыкальные шедевры/ Радынова О.П. Авторская программа музыкального развития дошкольников. – М., 1997.
8. Программа воспитания и обучения в детском саду/под ред. М.А. Васильевой, В.В. Гербовой, Т.С. Комаровой; издание 3-е, исправленное и дополненное. – М.: Мозаика – Синтез, 2005.
9. Сафарова И.Э. Игры для организации пианистических движений – Екатеринбург, 1994.
10. Теория и методика музыкального воспитания в детском саду/ Н.А. Ветлугина, Кенеман А. – М., Просвещение, 1983.
11. Топалова Е. 366 развивающих игр для дошкольников – М.: Рольф, 2002.

2. Репертуарная литература

12. Баева Н., Зебряк Т. Сольфеджио для 1-2 класса ДМШ – М., 1983.
13. Бырченко Т., Франио Г. Хрестоматия по сольфеджио и ритмике – М.: Сов. композитор, 1991.
14. Вейс П.Ф. Ступеньки в музыку – М.: Сов. композитор, 1987.
15. Котляревская-Крафт М.А. Сольфеджио для подготовительных отделений ДМШ – Л.:

- Музыка, 1989.
16. Поплянова Е.М. Весёлый праздник Пам-Парам! – Челябинск, 1999.
 17. Поплянова Е.М. Давай сыграем сказку – Челябинск, 1997.
 18. Поплянова Е.М. Жили-были Трали-Вали – Челябинск, 1997.
 19. Русское народное детское музыкальное творчество. Науменко Г. – М., Советский композитор, 1988.
 20. Соколова Н. Ребёнок за роялем. Хрестоматия для фортепиано – Л.: Музыка, 1987.
 21. Сутеев В. Самые любимые сказки – СПб.: Астрель, 2007.
 22. Фольклор для маленьких/ Павлова Л.Н., журнал «Дошкольное воспитание». – 1990 – № 4, 7, 10.

3. Электронные источники

1. Ирин ДОМ [Электронный ресурс] // YouTube – URL: <https://www.youtube.com/channel/UCxPtlb0Fh91imAgaGP7fLSg> (дата обращения: 01.06.2020)
2. Андрей Метляев [Электронный ресурс] // YouTube – URL: <https://www.youtube.com/channel/UCqLNalf-gzPd-QJv5F7jmA> (дата обращения: 01.06.2020)
3. Visual Musical Minds [Электронный ресурс] // YouTube – URL: <https://www.youtube.com/channel/UCjUxQg9cHiOYqaRdtZ6pfoQ> (дата обращения: 01.06.2020)
4. Онлайн-сольфеджио [Электронный ресурс] // сольфеджио.онлайн/тренажер – URL: <https://xn--d1abelrfr3a3f.xn--80asehdb/%D1%82%D1%80%D0%B5%D0%BD%D0%B0%D0%B6%D0%B5%D1%80/%D0%B7%D0%BD%D0%B0%D0%BD%D0%B8%D0%B5-%D0%BD%D0%BE%D1%82> (дата обращения: 01.06.2020)
5. Идеальный слух [Электронный ресурс] // идеальныйслух.рф – URL: <http://xn--80ahdkilbo1bvwl1el.xn--p1ai/%d0%be%d0%b1%d1%83%d1%87%d0%b0%d1%8e%d1%89%d0%b8%d0%b5-%d0%bc%d0%b0%d1%82%d0%b5%d1%80%d0%b8%d0%b0%d0%bb%d1%8b/%d1%83%d1%87%d0%b8%d0%bc-%d0%bd%d0%be%d1%82%d1%8b-%d0%b2-%d1%81%d0%ba%d1%80%d0%b8%d0%bf%d0%b8%d1%87%d0%bd%d0%be%d0%bc-%d0%ba%d0%bb%d1%8e%d1%87%d0%b5-%d1%82%d0%b5%d1%81%d1%82/> (дата обращения: 01.06.2020)

Материально-технические условия реализации учебных предметов

Для реализации программы «Online-нотки» предусмотрены: аудитории, фортепиано, стулья, учебные и нотные пособия, аудиозаписи, проигрывающая аппаратура, ксерокс. Аудиторные занятия проводятся в классах № 11, 12, 49, 53. Репетиции и выступления – Малый концертный зал.

Для работы на музыкальных уроках необходимы:

- таблицы с фортепианными клавиатурами, карточки с интервалами, с ритмическими группами и т.д.;
- фланелевая доска и ноты (овалы из бархатной бумаги);
- музыкальный центр и аудиозаписи;
- DVD аппаратура и видеозаписи;
- множество музыкальных инструментов: ложки, деревянные палочки, погремушки, трещотки, рубель, кокошник, коробочки, румбы, треугольники, металлофоны, ксилофоны и т.д.

Для проведения дистанционных занятий «Индивидуальное сольфеджио» требуются хороший стабильный Интернет, приложение Zoom на компьютере (или любом другом

цифровом устройстве), музыкальный инструмент дома у обучаемого (синтезатор, звуковая клавиатура, фортепиано).

Учебные аудитории для групповых и мелкогрупповых занятий соответствуют санитарным и противопожарным нормам, нормам охраны труда, с соблюдением своевременных сроков текущего и капитального ремонта учебных помещений. Библиотека, концертный зал оснащены специализированным оборудованием: инструментарий, пианино, рояли, звукотехническим оборудованием, учебной мебелью, наглядными пособиями, учебной и методической литературой, периодикой. Созданы все материально-технические условия для реализации ДОП «Online-нотки».